


## D-T Złącza płaskie typu "T"

Złącza płaskie typu "T" do zamocowań elementów konstrukcji drewnianych



### Aprobaty

- PN-EN 14545: 2011



### Informacja o produkcie

#### Cechy i korzyści

- Zamocowania elementów konstrukcji drewnianych
- Profilowane otwory montażowe
- Blacha stalowa o grubości: 2,0 mm
- Powłoka ocynku galwanicznego dla polepszonej odporności na korozję
- Grubość warstwy ocynku min. 8µm

#### Aplikacje

- Konstrukcje drewniane
- Drewniane płoty, ogrodzenia
- Płyty z wełny mineralnej
- Pergole, wiaty drewniane, altany, szopy
- Wzmocnienia różnorodnego typu

#### Materiał podłoża

##### Certyfikowane do:

- Drewno konstrukcyjne

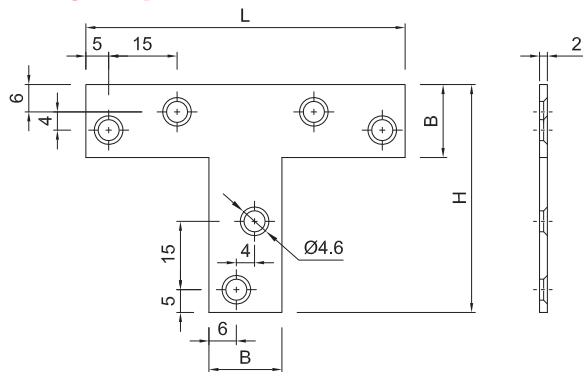
##### Również do zastosowania w:

- Płyta wiórowa
- Drewno klejone

### Instrukcja montażu

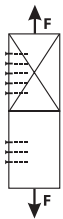
1. Wybrać odpowiedni rozmiar złącza
2. Umieścić złącze w żądanym miejscu i odpowiedniej pozycji
3. Zamocować złącze przy użyciu gwoździ ciesielskich, odpowiednich wkrętów lub śrub

## Informacja o produkcji



Produkt	Rozmiar złącza			Ilość otworów
	Wymiary			
	B	H	L	Ø4,6
	[mm]			
D-T-7050	16	50	70	6

## Dane uproszczone dla pojedynczego zakotwienia



[Polish]: Loading diagram

Produkt	Nośność		
	Charakterystyczna	Obliczeniowa	Rekomendowana
	[kN]	[kN]	[kN]
D-T	3.50	1.10	0.80

## Dane logistyczne

Produkt	Rozmiar złącza			Ilość [szt]			Waga [kg]			Kody ean
	Wymiary [mm]			Opakowanie jednostkowe	Opakowanie zbiorcze	Paleta	Opakowanie jednostkowe	Opakowanie zbiorcze	Paleta	
D-T-7050 <sup>1)</sup>	16	50	70	250	250	13500	6.4	6.4	377.0	5906675404028

1) PN-EN 14545:2011